

(гриф или пометка)

Экз. № 1

УТВЕРЖДАЮ
Глава администрации Волховского
Муниципального района

Брицун А.В.

" 05 " 12 2019 г.



СОГЛАСОВАНО
Начальник ОНД
и ПР Волховского района
УНД и ПР ГУ МЧС России
по Ленинградской области
А.А. Гнедов

« 18 » 10 2019 г.

СОГЛАСОВАНО
Начальник ОВО
по Волховскому району
ЛО - филиал ФГКУ
"УВО ВНИИ России по г. СПб и ЛО"
В.В.Абрамов

« 25 » 10 2019 г.



СОГЛАСОВАНО
Начальник отделения в г. Волхов
УФСБ России по городу Санкт-Петербургу
и Ленинградской области

М.Е.Другов

« 20 » 11 2019 г.



ПАСПОРТ БЕЗОПАСНОСТИ

Муниципальное общеобразовательное бюджетное учреждение

«Центр дополнительного образования- Центр информационных технологий»

г. Волхов
2019 г.

I. Общие сведения об объекте (территории).

**Администрация Волховского муниципального района Ленинградской области,
г.Волхов, Кировский пр., д.32 эл.почта: admvr@mail.ru**

тел. приемной: 8-8136377160

(наименование вышестоящей организации по принадлежности, наименование, адрес, телефон, факс, адрес электронной почты органа (организации), являющегося правообладателем объекта (территории))

**Муниципальное бюджетное учреждение дополнительного образования « Центр
дополнительного образования-Центр информационных
технологий»**

Г.Волхов,ул.Володарского36,Волховского района, Ленинградской области.

тел. 8(81363) 4879252 s-ladoga.cit@mail.ru

(адрес объекта (территории), телефон, факс, электронная почта)

**Образовательное учреждение . Муниципальная собственность, оперативное
управление Волховского муниципального района Ленинградской области. Устав от
16.05. 2017г. № 1470 Лицензия: №023-18 от 03.05.2018г., действительна –
бессрочно**

(основной вид деятельности органа (организации), являющегося правообладателем объекта (территории))

категория

(категория опасности объекта (территории))

(ул. Володарского 36) – 2211 м²; периметр территории 190м

(общая площадь объекта (территории), кв. метров, протяженность периметра, метров)

**Свидетельство о государственной регистрации права №2174704198821 от 24.05.
2017г.**

(свидетельство о государственной регистрации права на пользование земельным участком и свидетельство о праве пользования объектом недвижимости, номер и дата их выдачи)

**Директор МБУДО «Центр информационных технологий» Коноплева Надежда
Александровна, 881363 79252 s-ladoga.cit@mail.ru**

(ф.и.о. должностного лица, осуществляющего непосредственное руководство деятельностью работников на объекте (территории), служебный (мобильный) телефон, факс, электронная почта)

II. Сведения о работниках объекта (территории), обучающихся и иных лицах, находящихся на объекте (территории).

1. Режим работы объекта (территории) **08.30 – 18.00**

(продолжительность, начало (окончание) рабочего дня)

2. Общее количество работников объекта (территории) **20**

(человек)

3. Среднее количество находящихся на объекте (территории) в течение дня работников, обучающихся и иных лиц, в том числе арендаторов, лиц, осуществляющих безвозмездное пользование имуществом, находящимся на объекте (территории), сотрудников охранных организаций **220**

(человек)

4. Среднее количество находящихся на объекте (территории) в нерабочее время, ночью, в выходные и праздничные дни работников, обучающихся и иных лиц, в том числе арендаторов, лиц, осуществляющих безвозмездное пользование имуществом, находящимся на объекте (территории), сотрудников охранных организаций **2**.

(человек)

5. Сведения об арендаторах, иных лицах (организациях), осуществляющих безвозмездное пользование имуществом, находящимся на объекте (территории).

5.1.ВандышеваГ.А. Договор аренды. учебная деятельность

III. Сведения о потенциально опасных участках и (или) критических элементах объекта (территории).

1. Потенциально опасные участки объекта (территории) (при наличии).

№ п/п	Наименование	Количество работников, обучающихся и иных лиц, находящихся на участке, человек	Общая площадь, кв. метров	Характер террористической угрозы	Характер возможных последствий
1	Прилегающая территория к МБУДО «Центр информационных технологий Центральный вход		2211м ² ;	Пожар, террористический акт, распыление ОВ	Пронос и приведение в действие взрывного устройства. Захват заложников. Диверсии. Разбойные нападения. Гибель людей.

2. Критические элементы объекта (территории) (при наличии).

№ п/п	Наименование	Количество работников, обучающихся и иных лиц, находящихся на элементе, человек	Общая площадь, кв. метров	Характер террористической угрозы	Характер возможных последствий
1		отсутствуют			

3. Возможные места и способы проникновения террористов на объект (территорию):

- Разбитые окна в здании учреждения;
- Проникновение на территорию учреждения через ограждение, используя подкоп, перелаз;
- Взрыв здания;
- Пожар (поджоги) имущества объекта;
- Предварительный сговор нарушителя с персоналом объекта.

4. Наиболее вероятные средства поражения, которые могут применить террористы при совершении террористического акта:

- Разрушение здания при подрыве заложенного заряда снаружи или внутри, или применения дистанционных средств поражения;
- Поджог здания с применением легковоспламеняющихся жидкостей;
- Распыление газообразных, разлив жидких и распыление порошкообразных отравляющих

веществ внутри здания:

- Захват здания с удерживанием находящихся в здании воспитанников и сотрудников учреждения.

IV. Прогноз последствий совершения террористического акта на объекте (территории)

1. Предполагаемые модели действий нарушителей:

- А) Применение взрывчатых веществ (ВВ)
- Б) Пожар
- В) Применение отравляющих веществ (ОВ):
- Г) Массовые беспорядки, проявления экстремизма
- Д) Захват заложников

2. Вероятные последствия совершения террористического акта на объекте (территории):

Площадь возможной зоны разрушения (заражения) в случае совершения террористического акта: 2211 кв. метров;

иные ситуации в результате совершения террористического акта:

возникновение пожара, частичное заражение помещений МБУДО «Центр информационных технологий» в случае применения отравляющих средств, причинение вреда жизни и здоровью работников и посетителей объекта в случае захвата заложников (площадь возможной зоны разрушения (заражения) в случае совершения террористического акта, кв. метров, иные ситуации в результате совершения террористического акта)

V. Оценка социально-экономических последствий совершения террористического акта на объекте (территории).

№ п/п	Возможные людские потери, человек	Возможные нарушения инфраструктуры	Возможный экономический ущерб, рублей
1.	Присутствующие в момент террористического акта	Нарушение или отказ работы связи, разрушение или повреждение помещений	800 тыс. руб

VI. Силы и средства, привлекаемые для обеспечения антитеррористической защищенности объекта (территории).

1. Силы, привлекаемые для обеспечения антитеррористической защищенности объекта (территории):

- ООО «Охранное предприятие «Фортис»- телефон: 8(81363)77717;

- ОМВД России по Волховскому району Ленинградской области - телефон: 02; 8(81363) 72105.,

- дежурный территориального отдела ГО и ЧС: 8(81363)79184

- ЕДДС ВМП 8(81363) 79743; 79353

- руководитель Комитета по образованию телефон: 8(81363)71829.

2. Средства, привлекаемые для обеспечения антитеррористической защищенности объекта (территории):

телефон, связь тревожная кнопка, система пожарной сигнализации

VII. Меры по инженерно-технической, физической защите и пожарной безопасности объекта (территории).

1. Меры по инженерно-технической защите объекта (территории):

- а) объектовые и локальные системы оповещения: **имеется, «Сигнал-20П»SMD**
(наличие, марка, характеристика)
- б) резервные источники электроснабжения, теплоснабжения, газоснабжения, водоснабжения, системы связи **отсутствуют** ;
(наличие, количество, характеристика)
- в) технические системы обнаружения несанкционированного проникновения на объект (территорию), оповещения о несанкционированном проникновении на объект (территорию) или системы физической защиты **отсутствуют** ;
(наличие, марка, количество)
- г) стационарные и ручные металлоискатели **отсутствуют** ;
(наличие, марка, количество)
- д) телевизионные системы охраны **имеется 5 камер видеонаблюдения в ОУ,**

(наличие, марка, количество)
- е) системы охранного освещения **отсутствует** .
(наличие, марка, количество)

2. Меры по физической защите объекта (территории):

- а) количество контрольно-пропускных пунктов (для прохода людей и проезда транспортных средств) **1 (один)** ;
- б) количество эвакуационных выходов (для выхода людей и выезда транспортных средств) : **4 (четыре) для людей, 1 (один) для транспорта в ОУ**
- в) наличие на объекте (территории) электронной системы пропуска: **отсутствует** ;
(тип установленного оборудования)
- г) укомплектованность личным составом нештатных аварийно-спасательных формирований (по видам подразделений) _____ 100% .
(человек, процентов)

3. Меры по пожарной безопасности объекта (территории):

- а) наличие документа, подтверждающего соответствие объекта (территории) установленным требованиям пожарной безопасности:

декларация пожарной безопасности регистрационный №41609101ТО17 от 14.10.2019

- б) наличие системы внутреннего противопожарного водопровода **не имеется** ;
(характеристика)
- в) наличие противопожарного оборудования, в том числе автоматической системы пожаротушения **не имеется** ;
(тип, марка)
- г) наличие оборудования для эвакуации из зданий людей **не имеется** .
(тип, марка)

4. План взаимодействия с территориальными органами безопасности, территориальными органами МВД России и территориальными органами Росгвардии по защите объекта (территории) от террористических угроз

имеется .
(наличие и реквизиты документа)

VIII. Выводы и рекомендации.

1. Оснащение учебного корпуса и корпуса дошкольных групп достаточным количеством камер видеонаблюдения, обеспечив хранение видеoinформации (архивирование) сроком не менее 30 суток.
2. оборудовать здания учебного корпуса и корпуса дошкольных групп системой контроля и управления доступом
3. Разработать план взаимодействия с территориальными органами безопасности, территориальными органами МВД России по защите объекта от террористических угроз.

IX. Дополнительная информация с учетом особенностей объекта (территории).

отсутствует

1. Приложения объекта (территории) с обозначением потенциально опасных участков и критических элементов объекта (территории).
План (схема) охраны объекта (территории) с указанием контрольно-пропускных пунктов, постов охраны, инженерно-технических средств охраны.
2. Акт обследования и категорирования объекта (территории).
3. План взаимодействия с территориальными органами безопасности, территориальными органами МВД России и территориальными органами Росгвардии по защите объекта (территории) от террористических угроз

Составлен " __ " _____ 2019г.

Директор МБУДО «Центр информационных технологий» Коноплева Надежда Александровна

(должностное лицо, осуществляющее непосредственное руководство деятельностью работников на объекте (территории))

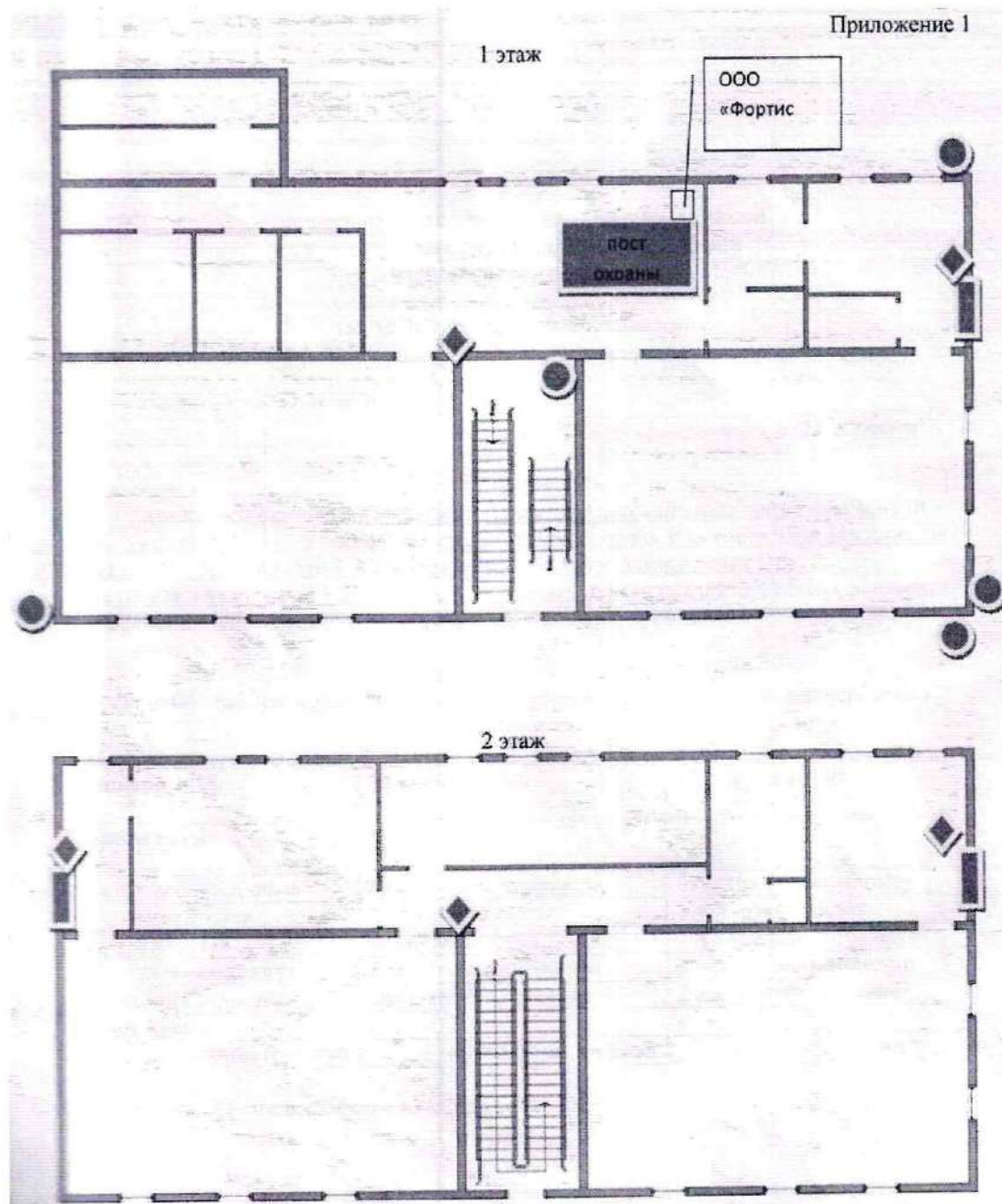
(подпись)

(ф.и.о.)

Актуализирован " __ " _____ 20__ г.

Причина актуализации _____.

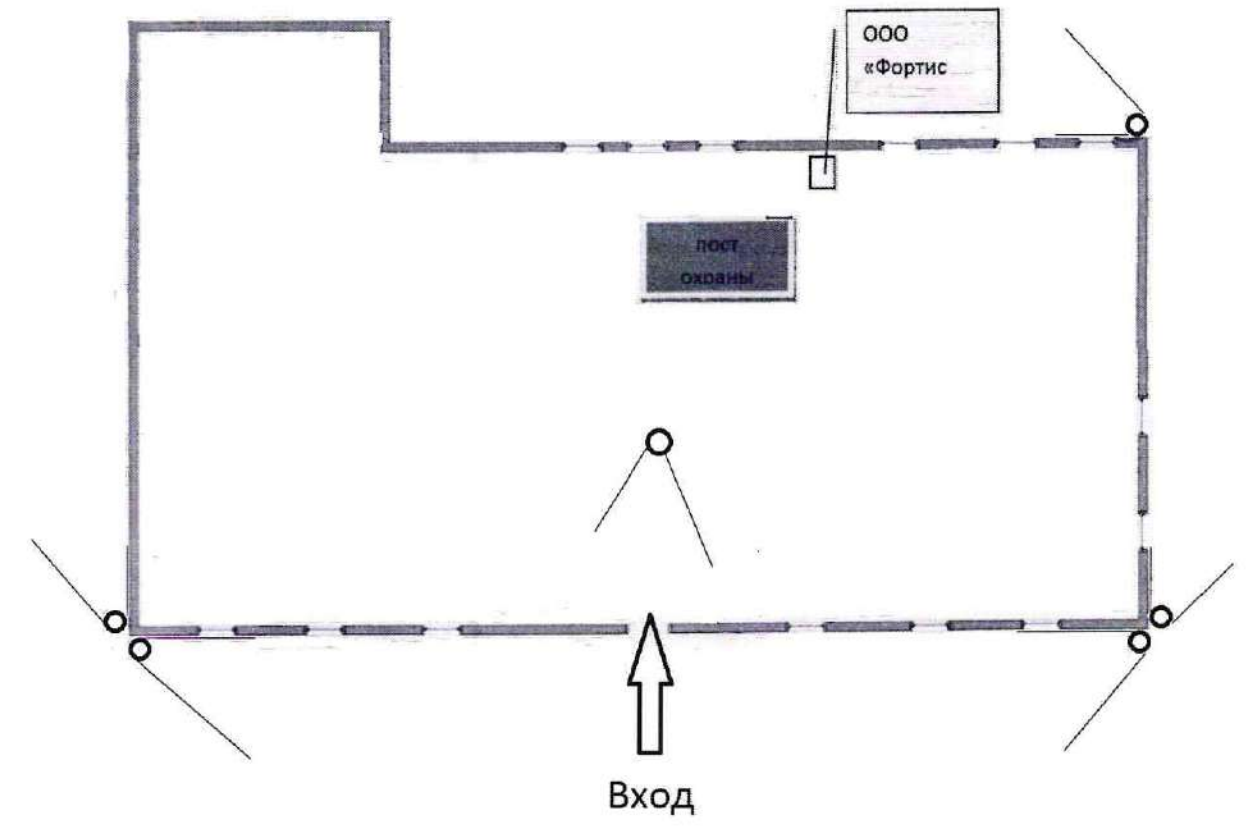
План (схема) объекта (территории) с обозначением потенциально опасных участков и критических элементов объекта (территории).



● Камеры видеонаблюдения

◆ Выход эвакуационный

■ Кнопка АПС



 - видеонаблюдение

АКТ
обследования и категорирования
Муниципального бюджетного учреждения дополнительного образования
«Центр дополнительного образования- Центр информационных технологий»

г. Волхов

« » сентября 2019 г

В соответствии с постановлением от 02.08.2019 № 1006 «Об утверждении требований и антитеррористической защищенности объектов (территории) Министерства образования и науки РФ и объектов (территорий), относящихся к сфере деятельности Министерства образования и науки РФ, и формы паспорта безопасности объектов, комиссия в составе:

Члены комиссии:

- председатель Комитета по образованию Волховского муниципального района
Мельникова Юлия Николаевна

- ведущий специалист отдела по делам ГО и ЧС

Руднев Владимир Анатольевич

- представитель отдела УФСБ РФ по г. С-Пб и ЛО

- Польский Антон Евгеньевич

-представитель отдела надзорной деятельности и профилактической работы ГУ МЧС России по Ленинградской области _____

- представитель ОВО по Волховскому району филиал ФГКУ

«УВО ВНГ России по г.С-Пб и ЛО» Михайлов Сергей Александрович

- главный специалист МКУ «Центр образования Волховского муниципального района
Романова Наталья Васильевна

с участием руководителя: директора, Коноплевой Надежды Александровны, провела обследование и категорирование места массового пребывания людей - Муниципальном бюджетном учреждении дополнительного образования «Центр дополнительного образования- Центр информационных технологий»

УТВЕРЖДАЮ
Директор МБУДО
«Центр информационных технологий»,
Коноплева Н.А.

ПЛАН

взаимодействия с территориальными органами безопасности, территориальными органами МВД России и территориальными органами Росгвардии по защите объекта (территории) от террористических угроз

1. План действий при получении сообщения об угрозе проведения террористического акта

С получением сообщения об угрозе проведения террористического акта ответственный дежурный обязан:

1.1. При получении сообщения из официальных источников
(территориальных органов УФСБ, ОВД, МЧС, ГОЧС и др.):

- обратной связью проверить достоверность полученного сообщения, спросив телефон, должность и Ф.И.О. звонившего;
- записать в журнале полученных и отданных распоряжений (сигналов) дату и время получения сообщения, от кого принято;
- по окончании разговора незамедлительно доложить о нем руководителю или лицу, его замещающему.

1.2. При получении сообщения от анонимного источника по телефону:
(будьте спокойны, вежливы, не прерывайте говорящего)

- Внимательно выслушать говорящего;
- Запомнить в деталях содержание разговора;
- Постараться максимально затянуть разговор, задавая как можно больше вопросов.
- Не заканчивать разговор первым!
- Если абонент положил трубку ни в коем случае не класть трубку на телефонный аппарат по окончании разговора!
- Зафиксировать точное время начала разговора и его продолжительность и тип звонка (городской или междугородний);
- Подробно записать полученное сообщение, при этом необходимо как можно больше узнать о лице, передающем информацию, и обстоятельствах планируемых им действий;
- В ходе разговора постараться *определить параметры голоса:*
 - пол (мужской, женский),
 - примерный возраст звонившего (детский, взрослый);

- особенности речи (быстрая, медленная, вятная, неразборчивая, искаженная, акцент);
 - дефекты речи (заикается, шепелявит, картавит и т.п.);
 - голос (высокий, низкий, хриплый, другие особенности);
 - языковые особенности (изъяснение культурное, непристойное, национальные акценты);
 - манера (спокойно, сердито, эмоционально, сбивчиво и т.п.);
 - также присутствующий при разговоре звуковой фон (шумы, издаваемые транспортными средствами - поездами, самолетами, аппаратурой, голосами людей или заводским оборудованием, музыкой, животными, уличное движение и др.);
 - Из разговора попытаться определить: личность говорящего (мужчина, женщина, возраст)
 - Попытаться получить от звонившего ответы на следующие вопросы: - *Куда, кому, и по какому номеру звонит этот человек?*
 - *Выдвигаются ли какие-либо требования, если выдвигаются, то какие?*
 - *Выступает ли в роли посредника или представляет сам группу лиц?*
 - *На каких условиях согласны отказаться от задуманного?*
 - *Как и когда с ним можно связаться?*
 - *Кому вы должны сообщить об этом звонке?*
 - *Когда взрывное устройство должно взорваться?*
 - *Где заложено взрывное устройство?*
 - *Что за взрывное устройство, как выглядит, сколько их?*
 - *С какой целью заложено взрывное устройство?*
 - Постараться найти возможность с другого телефона позвонить «02» и изложить суть происходящего и попросить установить номер звонившего;
 - По окончании разговора незамедлительно доложить о нем руководителю или лицу, его замещающему;
 - После доклада полученного сообщения руководителю (лицу, его замещающему) ответственному дежурному надлежит:
 - довести сообщение об угрозе до территориальных органов:
 - Дежурному ОВД - тел. 02;*
 - ЕДДС города - тел. 01,112*
 - Директору – тел. 79252*
- До прибытия сотрудников правоохранительных органов исключить доступ посторонних лиц на территорию предприятия.
- ***Не сообщайте об угрозе никому, кроме тех, кому об этом необходимо знать в соответствии с инструкцией.***

1.3. При получении сообщения в нерабочее время, выходные и праздничные дни:

- Уточнить обстановку и возможное нахождение подозрительных лиц (предметов) на территории объекта или вблизи
 - Доложить о происшедшем (получение сообщения) руководителю или лицу, его замещающему;
 - Довести поступившее сообщение до территориальных органов:

По прибытии руководителя доложить о сложившейся обстановке и действовать по его указанию.

2. План действий при попытке вооруженного проникновения на территорию предприятия и проникновение вооруженных лиц

2.1. При нахождении подозрительных лиц, транспорта и предметов на территории предприятия

- Немедленно доложить об обстановке
Дежурному ОВД - тел. 02;
ЕДДС города - тел. 01,112
Директору учреждения – тел. 79252

Осуществлять скрытое наблюдение за поведением подозрительных лиц
Ответственный дежурный с получением информации о попытке вооруженного проникновения или проникновения *доложить руководителю объекта*

2.2. Исключить доступ посторонних лиц на территорию.

3. План действий при обнаружении на территории предприятия или в непосредственной близости от него предмета, похожего на взрывное устройство

Ответственный дежурный при обнаружении на территории предприятия или в непосредственной близости от него предмета, похожего на взрывное устройство
о б я з а н

- Немедленно доложить о происшедшем:
Дежурному ОВД - тел. 02;
ЕДДС города - тел. 01,112
Директору – тел. 79252

При обнаружении предмета, похожего на взрывное устройство не нарушать целостность обнаруженных предметов (не трогать, не перемещать, не открывать, не развязывать и т.п.).

- Осмотреть помещение и постараться запомнить приметы посторонних лиц на предприятии, их поведение, место нахождения.
- Оградить место расположения подозрительного предмета и прекратить доступ к подозрительному предмету работников.
- Прекратить передвижение на территории предприятия.
- При необходимости охранять эвакуируемые материальные ценности.

- Оставаться на рабочем месте до особого распоряжения руководителя и выполнять его указания соблюдая меры предосторожности.
- При прибытии встретить сотрудников ФСБ, ОВД и при необходимости сопровождать их к месту расположения подозрительного предмета.

4. План действий при получении по телефону сообщения об угрозе минирования предприятия

(будьте спокойны, вежливы, не прерывайте говорящего)

- Внимательно выслушать говорящего;
- Запомнить в деталях содержание разговора;
- Постараться максимально затянуть разговор, задавая как можно больше вопросов.
- Не заканчивать разговор первым!
- Если абонент положил трубку ни в коем случае не класть трубку на телефонный аппарат по окончании разговора!
- Зафиксировать точное время начала разговора, его продолжительность и тип звонка(городской или междугородний);
- Подробно записать полученное сообщение, при этом необходимо как можно больше узнать о лице, передающем информацию, и обстоятельствах планируемых им действий;
- В ходе разговора постараться определить параметры голоса:
 - пол (мужской, женский),
 - примерный возраст звонившего (детский, взрослый);
 - особенности речи (быстрая, медленная, внятная, неразборчивая, искаженная, акцент);
 - дефекты речи (заикается, шепелявит, картавит и т.п.);
 - голос (высокий, низкий, хриплый, другие особенности);
 - языковые особенности (изъяснение культурное, непристойное, национальные акценты):
 - манера (спокойно, сердито, эмоционально, сбивчиво и т.п.);
 - также присутствующий при разговоре звуковой фон (шумы, издаваемые транспортными средствами - поездами, самолетами, аппаратурой, голосами людей или заводским оборудованием, музыкой, животными, уличное движение и др.);
- Попытаться получить от звонившего ответы на следующие вопросы: - *Куда, кому, и по какому номеру звонит этот человек?*
 - *Выдвигаются ли какие-либо требования, если выдвигаются, то какие?*
 - *Выступает ли в роли посредника или представляет сам группу лиц?*
 - *На каких условиях согласны отказаться от задуманного?*

- *Как и когда с ним можно связаться?*
- *Кому вы должны сообщить об этом звонке?*
- *Когда взрывное устройство должно взорваться?*
- *Где заложено взрывное устройство?*
- *Что за взрывное устройство, как выглядит, сколько их?*
- *С какой целью заложено взрывное устройство?*

- постараться найти возможность с другого телефона позвонить «02» и изложить суть происходящего и попросить установить номер звонившего;

- по окончании разговора незамедлительно доложить об угрозе минирования до территориальных органов:

Дежурному ОВД - тел. 02;

ЕДДС города - тел. 01,112

Директору учреждения- 79252

- если есть опасения, что телефон прослушивается преступниками, перезвонить с другого номера телефона.

- Исключить доступ посторонних лиц в территорию предприятия.
- При установлении места минирования организовать его ограждение.
- По прибытии сотрудников правоохранительных органов подробно

проинформировать их о содержании и обстоятельствах полученного сообщения и дать краткую оперативную информацию, в дальнейшем, действовать по их указанию.

- При необходимости по распоряжению охранять эвакуируемые материальные ценности.
- *Не сообщайте об угрозе никому, кроме тех, кому об этом необходимо знать в соответствии с инструкцией.*

5. План действий при захвате заложников на территории предприятия

С получением информации о захвате заложников на предприятии ответственный дежурный **обязан:**

- Доложить территориальным органам:
Дежурному ОВД - тел. 02;
ЕДДС города - тел. 01,112
Директору учреждения –тел.79252

При этом обязательно сообщить наименование организации и ее адрес, от кого поступила информация, требования лиц, захвативших заложников и подробно место их нахождения.

- Прекратить доступ людей на территорию предприятия.
- В случае личного контакта с преступниками постараться запомнить приметы преступников, отличительные черты их лица, одежду, имена, клички, возможные особые приметы (шрамы и татуировки),

особенности речи и манеры поведения, тематику разговоров, вооружение, средства связи и передвижения и т.д.

- Стараться спокойно переносить лишения, оскорбления и унижения, избегать прямого зрительного контакта с глазами преступников (не смотреть прямо в глаза), не вести себя вызывающе.

- При необходимости выполнять требования террористов, выполняя их при этом с максимальной задержкой, но без риска для жизни окружающих и своей.

- На совершение любых действий спрашивать разрешение у преступников

- Не допускать действий, которые могут спровоцировать нападающих к применению оружия и человеческим жертвам.

- При необходимости выполнять требования преступников, если это не связано с причинением ущерба жизни и здоровью людей. Не противоречить преступникам, не рисковать жизнью окружающих и своей собственной.

- Инициативно не вступать в переговоры с террористами.

- По возможности принять меры к беспрепятственному проходу на территорию торгового павильона сотрудников правоохранительных органов и ГО и ЧС, медицинских работников.

- Выполнять все указания спецподразделений ФСБ, ОВД, МЧС, ГО и ЧС.

При проведении спецслужбами операции по освобождению от преступников неукоснительно соблюдать следующие требования:

- Лечь на пол лицом вниз, голову закрыть руками и не двигаться.

- Не бежать навстречу сотрудникам спецслужб или от них, так как они могут принять вас за преступников или их сообщников;

- Если есть возможность, держаться подальше от проемов дверей и окон; • При ранении постараться **не** двигаться с целью уменьшения потери крови.

6. План действий при совершении на территории предприятия взрыва, поджога или другой крупной ЧС с получением сигнала о возникновении ЧС работники о б я з а н ы:

Незамедлительно доложить непосредственному руководителю тел.

Принять меры к закрытию и опечатыванию помещений, где находятся материальные ценности.

- Выключить все электроприборы.

- До особых указаний оставаться на рабочем месте.

- По распоряжению руководителя организованно покинуть территорию предприятия (в т.ч. и через запасные выходы), соблюдая меры предосторожности.

- По прибытии сотрудников правоохранительных органов, МЧС и ГОЧС действовать по их указанию.

7. План действий при угрозе применения химических и биологических веществ

При обнаружении подозрительного предмета на возможность химического или биологического заражения сообщить:

Дежурному ОВД - тел. 02;

ЕДДС города - тел. 01,112

Директору учреждения - тел.79252

- не прикасаться к предмету и не позволять это делать другим лицам;
- если есть возможность, огородить (в виде барьера) предмет или накрыть его колпаком (не прикасаясь к предмету);
- запретить использование радиоизлучающих устройств, в том числе мобильных телефонов; - принять меры к эвакуации людей из закрытых помещений до прихода сотрудников правоохранительных органов и силовых структур, а в местах массового скопления людей, кроме того, переместить их (людей) в наветренную сторону;
- не сообщать окружающим о причине принимаемых мер, чтобы не спровоцировать панику. ***В случае террористической акции, связанной с химическим заражением:***
- действовать в соответствии с мероприятиями, разработанными в подготовительный период;
- при совершении террористической акции внутри помещения необходимо немедленно надеть противогазы, открыть окна и форточки, отключить электронагревательные и бытовые приборы, быстро, но без паники выйти в указанном в информации направлении или в сторону, перпендикулярную направлению ветра, желательно на хорошо проветриваемый участок местности, где необходимо находиться до получения дальнейших распоряжений. В случае отсутствия противогаза необходимо немедленно выйти из зоны заражения. При этом для защиты органов дыхания можно использовать подручные средства : ватно-марлевые повязки, платки, шарфы, изделия из тканей, предварительно смоченные водой или лучше 2-5 % растворами питьевой соды (от хлора), уксусной или лимонной кислоты (от аммиака).

Если нет возможности выйти из зоны заражения, нужно немедленно укрыться в помещении и загерметизировать его, принять меры к оказанию первой медицинской помощи пострадавшим.

Следует помнить, что опасные химические вещества тяжелее воздуха (хлор, фосген и др.) будут проникать в нижние этажи зданий и подвальные помещения, в низины и овраги, а АХОВ легче воздуха (аммиак), наоборот, будут заполнять более высокие места.

При эвакуации участников массовых мероприятий и движения по местности на зараженной АХОВ необходимо соблюдать следующие правила:

- двигаться быстро, но не бежать и не поднимать пыли;
- не прислоняться к зданиям и не касаться окружающих предметов;
- не наступать на встречающиеся на пути капли жидкости или порошкообразные россыпи неизвестных веществ;
- не снимать средства индивидуальной защиты до особого распоряжения; - при обнаружении капель химических веществ на коже, одежде, обуви, средствах индивидуальной защиты снять их тампоном из бумаги, ветоши или носовым платком; - по возможности оказать необходимую помощь пострадавшим, не способным двигаться самостоятельно.

После выхода из зоны заражения необходимо снять верхнюю одежду и оставить ее на улице, принять душ с мылом (пройти санитарную обработку), тщательно промыть глаза и прополоскать рот .

Лица, получившие незначительные поражения (кашель, тошнота и др. подобные симптомы), должны исключить любые физические нагрузки, принять обильное теплое питье (чай, молоко) и обратиться к медицинскому работнику или в ближайшее медицинское учреждение для определения степени поражения и проведения профилактических и лечебных мероприятий.

Основные мероприятия первой медицинской помощи включают:

- надевание средств индивидуальной защиты (противогаза, ватно-марлевых повязок и т.п.); - иммобилизацию подручными средствами или стандартными шинами при переломах, повреждениях суставов, обширных ранениях;
- вывод (вынос) пострадавших из очага химического поражения;
- эвакуацию пораженных в медицинские учреждения для оказания квалифицированной помощи.

Меры защиты от поражения опасными биологическими веществами

Для предупреждения поражения ОБВ необходимо исключить попадание их в организм человека через пути проникновения.

С этой целью следует:

- для защиты органов дыхания использовать ватно-марлевые повязки, респираторы или противогазы, воздержаться от курения;
- для защиты желудочно - кишечного тракта воду пить только кипяченую или бутилированную, соблюдать элементарные правила личной гигиены, пищу принимать после термической обработки в местах, где исключено наличие ОБВ.

При широкомасштабных террористических актах с применением ОБВ органами здравоохранения может быть проведена неспецифическая и специфическая профилактика с применением антибиотиков, вакцин, анатоксинов.

В случае появления признаков поражения ОБВ (повышение температуры, слабость, расстройство со стороны органов пищеварения, головная боль, сыпь на слизистых оболочках и кожном покрове и др.) необходимо немедленно сообщить в ближайшее медицинское учреждение.

Действовать по распоряжению сотрудников ЧС и ГО, правоохранительных органов и медицинских работников.

8. План действий при выводе из строя различных коммуникаций

При обнаружении аварийных ситуаций на коммуникациях работники **обязаны:**

Незамедлительно доложить непосредственному руководителю тел. (79252) Выключить все электроприборы.

- До особых указаний оставаться на рабочем месте.
- В случае опасности для жизни и здоровья покинуть опасное место.
- По распоряжению руководителя организованно провести эвакуацию из здания, соблюдая меры предосторожности.
- По прибытии сотрудников правоохранительных органов, МЧС и ГОЧС действовать по их указанию.

**Техническое укрепление объекта,
защита работающего персонала, посетителей и клиентов.**

1	-установлена и подключена АПС.	да
2	-установлены турникеты, шлагбаумы.	
3	-организована служба дежурных комендантов (вахтеров)	Сторож, дежурный сотрудник
4	-освещение периметра территории, зданий	Да
5	-используются кнопки экстренного вызова полиции	Да
6	-ограничен въезд транспорта на территорию.	Да
7	-внедрена аппаратура видео наблюдения.	Да
8	-выполнены иные мероприятия, направленные на техническое укрепление объектов.	

Телефоны экстренных служб

8(35379) 3-03-70- ЕДДС

01 - пожарная охрана и спасатели

02 - полиция

03 - скорая помощь

112- экстренный вызов с мобильного телефона

1. ОБЩИЕ СВЕДЕНИЯ ОБ ОБЪЕКТЕ

Объект расположен по адресу: г.Волхов, ул.Володарского 3б
Подведомственность: Комитет по образованию администрации Волховского муниципального района.

Главный специалист – ответственный по защите - заместитель директора по безопасности и АХЧ - Капустина Наталья Владимировна. Приказ от 01.09.2016 года № 9-к.

Режим работы объекта – для сотрудников: 09.00-19.00

- для посетителей: 09.00 – 18.00

Площадь объекта: 471,3 м²

периметр объекта – 87 м;

Объект расположен в Волховском районе Ленинградской области

Территория объекта граничит:

с жилыми домами – с северной стороны - ул. Фрунзе; с восточной стороны ул. Володарского, с западной – ул. Володарского.

Ближайшие станции метрополитена: нет

Ближайшие железнодорожные станции: ж/д станция Волховстрой -1 км

Ближайший аэропорт: Пулково – 150 км.

Здание МБУДО «Центр информационных технологий»: основное - двухэтажное здание без подвала 1957 года постройки.

Количество входов: 1 - центральный (двери металлические с внутренним врезным замком),

3 - эвакуационных (двери металлические, противопожарные с внутренними замками и внутренними задвижками),

Количество входов: 1- центральный, 3 – эвакуационных (4 двери металлические с внутренними задвижками .

На объекте имеются техническая документация, ситуационные планы и схемы объекта, его коммуникаций, планы и экспликации здания и сооружений и их частей, планы мероприятий по локализации и ликвидации последствий аварий на объекте, проектная документация на объект.

Территория объекта ограждена: - металлическим забором общей протяженностью 190 м, высотой забора - 1,6 м.

В ограждении ОУ имеются: входных калиток – 1 шт., въездных ворот – 1 шт. Для входа/выхода сотрудников и посетителей используется: 1 калитка.

Для въезда/выезда на территорию используются транспортные ворота - 1 шт.

Дополнительными защитными средствами и техническими средствами охраны ограждение не оборудовано.

2. ОРГАНИЗАЦИЯ ОБЕСПЕЧЕНИЯ БЕЗОПАСНОСТИ

2.1. Физическая охрана

Учебный корпус - осуществляется сторожами: в дневное время – 1 сторож, в ночное время – 1 сторож. Численность сотрудников учреждения, работающих в одну смену: – 21 человек.

2.2. Технические средства

Помещения объекта оборудованы:

*Системой экстренного вызова при поступлении тревожного извещения, сформированного средствами тревожной сигнализации.

Охрану объекта и эксплуатационно-техническое обслуживание осуществляет ООО «Охранное предприятие «Фортис».

Оказание услуг по техническому мониторингу состояния системы АПС осуществляет ООО «Служба мониторинга Ленинградская область»

*Автоматическая пожарная сигнализация

*система оповещения людей о пожаре,

Техническое обслуживание и планово - предупредительный ремонт установки АПС осуществляет ООО «Системы безопасности».

*средства телефонной связи

Услуги телефонной связи оказывает: Публичное акционерное общество междугородной и международной электрической связи «Ростелеком».

Электропитание: распределительная сеть 220 В. Заземление и защита в соответствии с ПУЭ, максимальная распределительная мощность – 48,5 кВт.

Освещение

Наружное освещение оборудовано:

2 светильника с лампами накаливания- мощностью 175Вт.

Видеонаблюдение

Система наружного видеонаблюдения по периметру здания ОУ - 4 шт. видеокамер.

Система видеонаблюдения за внутренними помещениями –1видеокамера.

Ведется круглосуточная запись данных с видеокамер наружного наблюдения.

Архивирование информации осуществляется со всех видеокамер в течение 30 суток.

Система контроля управления доступом

Все системы технических средств охраны находятся в работоспособном состоянии.

Доступность и техническое состояние эвакуационных выходов проверяется регулярно.

Планы эвакуации при возникновении ЧС, информационные таблички с номерами телефонов аварийно-спасательных служб имеются. Проводится обучение сотрудников объекта правилам реагирования на звуковые сигналы о пожарной опасности и эвакуации – 2 раза в год и по необходимости.

3. ПЕРЕЧЕНЬ КРИТИЧЕСКИХ ЭЛЕМЕНТОВ И ПОТЕНЦИАЛЬНО ОПАСНЫХ УЧАСТКОВ ОБЪЕКТА

№ п/п	Наименование критического элемента, потенциально опасного участка	Количество работающих человек	Сведения о технических и иных средствах защиты (охраны)	Характер возможных ЧС
1	Здание МБУДО «Центр информационных технологий»	21 сотрудник	*ППК –охранно-пожарный *пульт экстренного вызова охраны ООО «ОП Фортис»	*ЧС *захват заложников *террористический акт

ЧС техногенного и иного характера на объекте в 2017, 2018 и 2019 годах не зарегистрированы.

Все системы технических средств охраны находятся в работоспособном состоянии. Доступность и техническое состояние эвакуационных выходов проверяется регулярно. Планы эвакуации при возникновении ЧС, информационные таблички с номерами телефонов аварийно-спасательных служб имеются. Проводится обучение сотрудников объекта правилам реагирования на звуковые сигналы о пожарной опасности и эвакуации – 2 раза в год и по необходимости.

3. ПЕРЕЧЕНЬ КРИТИЧЕСКИХ ЭЛЕМЕНТОВ И ПОТЕНЦИАЛЬНО ОПАСНЫХ УЧАСТКОВ ОБЪЕКТА

Наименование критического элемента, потенциально опасного участка	Количество работающих человек	Сведения о технических и иных средствах защиты (охраны)	Характер возможных ЧС
Здание МБУДО «Центр информационных технологий»	21 сотрудник	*ППК –охранно-пожарный *пульта экстренного вызова охраны ООО «ОП Фортис»	*ЧС *захват заложников *террористический акт

техногенного и иного характера на объекте в 2017, 2018 и 2019 годах не зарегистрированы.

4. КАТЕГОРИЯ ОБЪЕКТА.







результатам обследования, комиссия полагает присвоить Объекту четвертую категорию. Данный акт является неотъемлемой частью паспорта безопасности места массового пребывания людей в соответствии с п. 13 Постановления Правительства РФ от 02.08.2019 N 1006.

МЕРОПРИЯТИЯ ПО ОБЕСПЕЧЕНИЮ АНТИТЕРРОРИСТИЧЕСКОЙ ЗАЩИЩЕННОСТИ ОБЪЕКТА

Для повышения эффективности существующей антитеррористической защищенности объекта, комиссия считает необходимым выполнение следующих мероприятий:

- Установить кнопку тревожной сигнализации с выводом на Росгвардию или систему «112»
- Организовать работы по установке дополнительного освещения территории объекта.
- Увеличить количество камер видеонаблюдения до количества позволяющего охватывать весь периметр учреждения и двери основных и запасных выходов.

Члены комиссии:

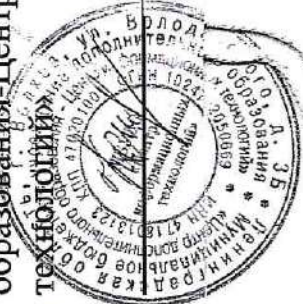

 Мельникова Ю.Н.

 Руднев В. А.

 Польский А. Е.

 Михайлов С. А.

 Романюк Т.Ю.

 Романова Н. В.

«ГИИ»

10 октября 2019 г.

Всего прошито и пронумеровано
_____ листа.

Директор « Центр дополнительного
образования-Центр информационных
технологий»



Коношлева Н.А.